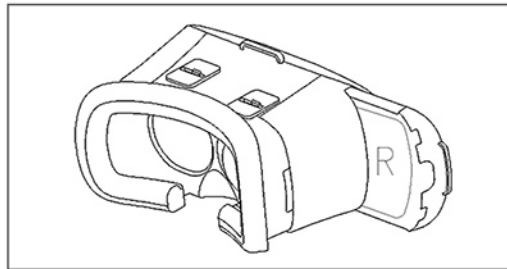
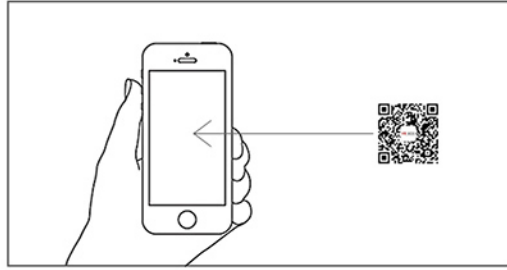


## SZYBKI START



- 1.** Wejdź do Google Play lub App Store i pobierz gry i aplikacje oznaczone symbolem VR/Cardboard.

- 2.** Uruchom wybraną aplikację i umieść smartfon w uchwycie.

- 3.** Wsuń uchwyt ze smartfonem do obudowy okularów i załóż na głowę.

## MULTIMEDIA

**Multimedia wirtualnej rzeczywistości można podzielić na trzy główne kategorie:**

Gry i aplikacje VR, w których eksploracja i sterowanie odbywa się za pomocą ruchu głową i/lub kontrolera dołączonego do zestawu.

Filmy 360°, czyli wideo sferyczne wykonane specjalną kamerą panoramiczną, podczas oglądania którego ruchami głowy można swobodnie kierować wzrok w dowolnym kierunku.

Filmy 3D w technice podzielonego ekranu "Side-bySide". Dzięki okularom dla każdego oka widoczny jest oddzielny obraz.

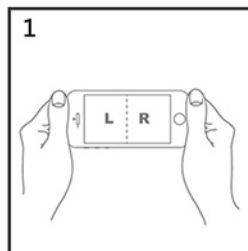
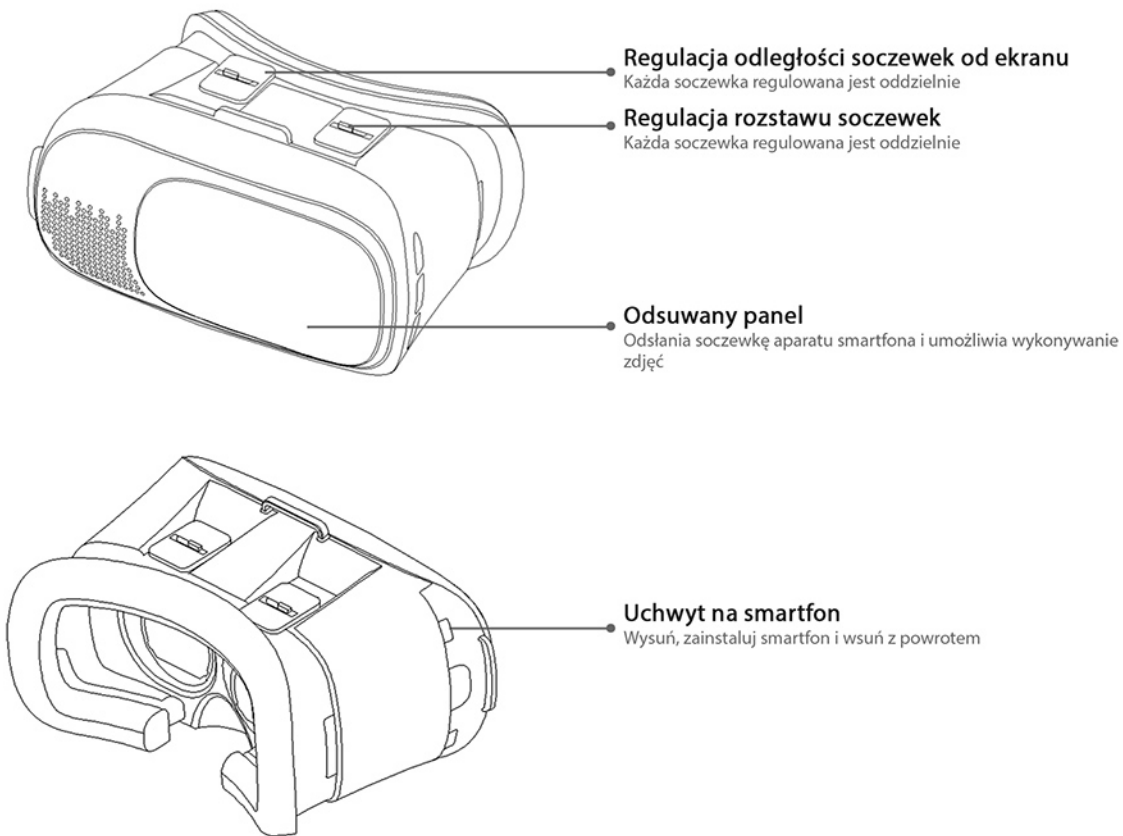
### Jak zdobyć multimedia?

W Google Play lub App Store szukaj gier i aplikacji z dopiskiem "VR" lub "Cardboard". Wpisz np. "gry cardboard", "gry VR" lub "cardboard games" i "VR games".

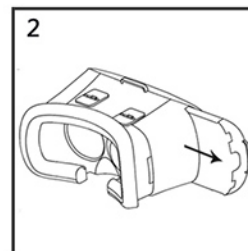
Skorzystaj z serwisu YouTube i wyszukaj filmy za pomocą hasła "360 video". Podobne wyszukiwanie przeprowadź za pomocą wyszukiwarki Google. Spróbuj także hasła "spherical video".

W serwisie YouTube, Vimeo lub innym wyszukaj filmy za pomocą hasła "3D SBS" lub "3D Side-by-Side". Aby znaleźć jak najwięcej multimedii podobnego wyszukiwania dokonaj także za pomocą wyszukiwarki Google.

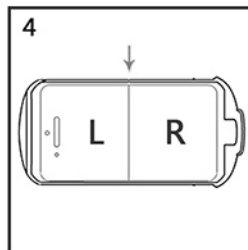




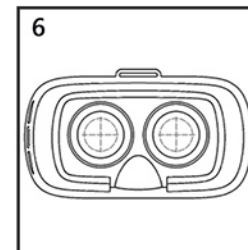
1  
Multimedia muszą być dostosowane do wyświetlania na podzielonym ekranie



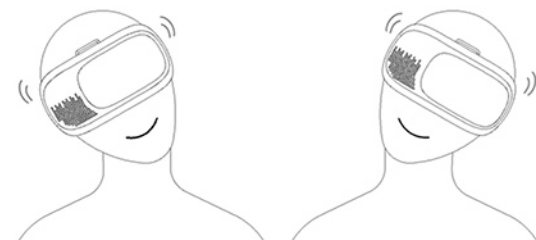
2  
Uchwyt ze smartfonem nie może być wysunięty podczas oglądania



4  
Dokładnie wycentruj linię podziału ekranu




6  
Wyreguluj soczewki by uniknąć zawrotów głowy

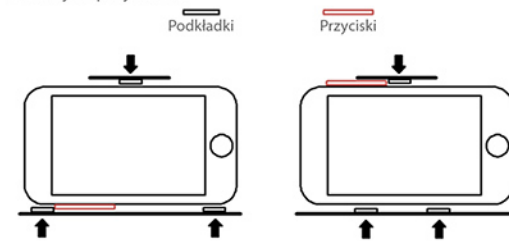


Ruchy głową wykrywane są za pomocą akcelerometru wbudowanego w Twój smartfon

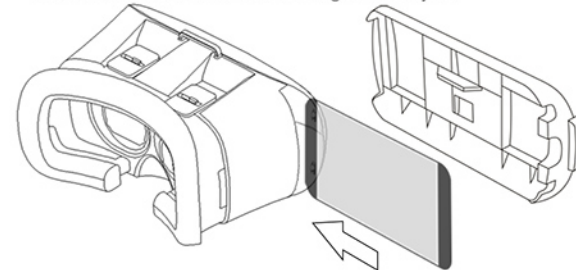
## ! UWAGA

1. Nie używaj podczas ładowania smartfona.
2. W przypadku wystąpienia zawrotów głowy lub nudności natychmiast przetrwać użytkowanie.
3. Niewskazane dla kobiet w ciąży, osób z nadciśnieniem i lękiem wysokości

W zestawie znajdują się trzy silikonowe podkładki  x3  
Umieść podkładki w odpowiednich miejscach uchwytu na smartfon by uniknąć niepożądanego wciśnięcia bocznych przycisków



W zestawie znajduje się także filtr światła niebieskiego, który chroni przed skutkami długotrwałego patrzenia w ekran smartfona. Filtr należy umieścić w kieszeni okularów pomiędzy soczewkami, a ekranem smartfona zamontowanego w uchwycie.



Życzymy przyjemnego użytkowania :)